S EUROPASSEM
SE NEZTRATÍTE

europass

Jak využít Europass ve výuce

Národní centrum Europass ČR

Erasmus+

Co na Vás dnes čeká?

- osvětlení důvodů, proč by měl být Europass využíván ve výuce

- představení příkladů vybraných tipů do výuky z DVD „S Europassem se neztratíte“

Člověk a svět práce

Rámcový vzdělávací program pro:

- **základní, střední odborné vzdělávání, gymnázia**

Očekávané výstupy

- **posoudí své možnosti při rozhodování o volbě vhodného povolání**
- **využije profesní informace a poradenské služby pro výběr vhodného vzdělávání**
- **prokáže v modelových situacích schopnost prezentace své osoby při vstupu na trh práce**

Učivo

- **psaní životopisu, pohovor u zaměstnavatele**

EUROPASS-životopis a motivační dopis

- standardizovaná podoba formulářů
- jednotné v celé Evropě
- zdarma
- k dispozici ve všech jazycích EU
- dají se vyplnit i aktualizovat online

Důraz je kladen na:
sebeprezentaci, sebepoznání a sebehodnocení osobních vlastností, schopností a dovedností

Ukázka z propagačního videa dostupného na www.europass.cz v sekci **Co je Europass**

Tipněte si správnou odpověď!

Kolik občanů EU si online vyplnilo Europass-životopis?

A 6 milionů

B 13 milionů

C 55 milionů

DVD s materiály využitelnými při výuce průřezových témat

prezentace
video, animace
informační letáky
vzory
kroky za krokem
tipy do výuky
hrátky s Europassem

europass

Hrajte si s Europassem - návod: Jak strukturovat životopis

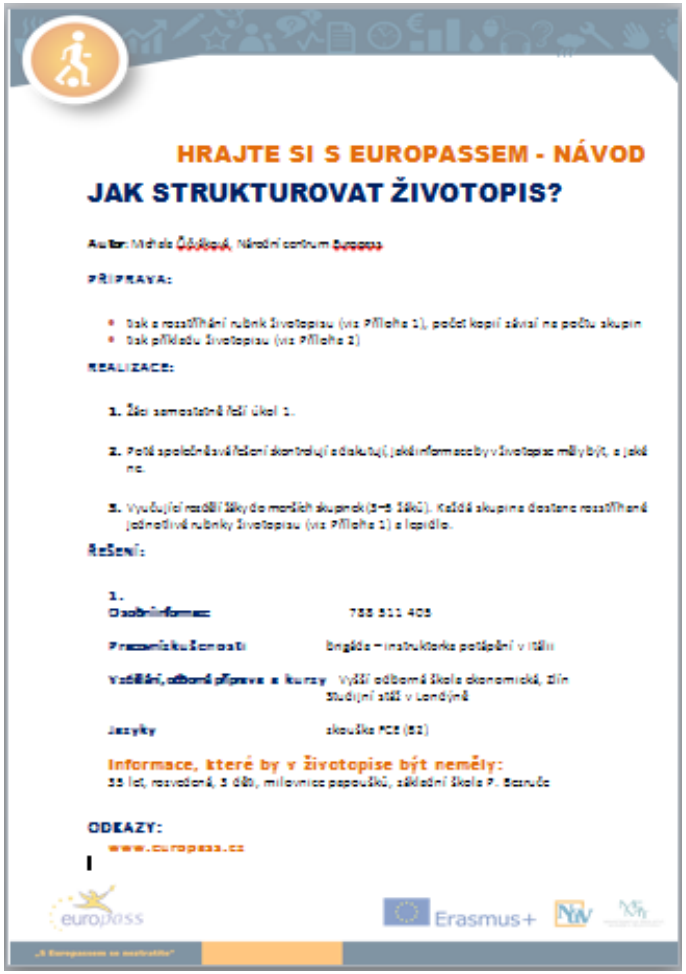

HRAJTE SI S EUROPASSEM - NÁVOD

JAK STRUKTUROVAT ŽIVOTOPIS?

Autor: Michala Čížková, Národní centrum Europass

PŘÍPRAVA:

- tisk a rozstříhání rubrik životopisu (viz Příloha 1), počet kopií závisí na počtu skupin
- tisk příkladu životopisu (viz Příloha 2)

REALIZACE:

1. Žáci samostatně řeší úkol 1.
2. Poté společně ve třídě kontrolují a diskutují, jaké informace by v životopise měly být, a jaké ne.
3. Vyučující rozdělí žáky do menších skupinek (3–5 žáků). Každá skupina dostane rozstříhané jednotlivé rubriky životopisu (viz Příloha 1) a lepidlo.

Řešení:

1.

Osobní informace	788 511 405
Pracovní zkušenosti	Angličtina – instruktorka potápění v Itálii
Vzdělání, odborná příprava a kurzy	Vyšší odborná škola ekonomická, Zlín Studijní stáž v Londýně
Jazyky	zkouška FCE (B2)

Informace, které by v životopise být neměly:
55 let, rozvedená, 3 děti, milovnice papoušků, základní škola P. Bezruče

ODKAZY:
www.europass.cz

europass Erasmus+

příprava

realizace

řešení

odkazy, přílohy

Jak strukturovat životopis: úkol pro žáky č. 1

Víte, jaké kolonky má obsahovat správný životopis a co si do životopisu vyplnit?

1. Přiřaďte informace z tabulky ke správné kolonce. Škrtněte informace, které by se podle Vašeho názoru do životopisu uvádět neměly.

♠ 35 let ♦ hra na violoncello v orchestru ♥ schopnost práce na více úkolech

♣ studijní stáž v Londýně ♠ rozvedená ♦ potápěčský kurz ♥ 3 děti

♠ základní škola P. Bezruče ♦ 788 511 405 ♣ brigáda – instruktorka potápění v Itálii

♥ vyjadřovat se jasně a přiměřeně ♠ Vyšší odborná škola ekonomická, Zlín

♣ zkouška FCE (B2) ♦ psaní všemi deseti ♥ milovnice papoušků

Jak strukturovat životopis: úkol pro žáky č.2

PŘÍLOHA 1: Rubriky životopisu k rozstříhání

Osobní informace	Zaměstnání, o které se ucházím
Pracovní zkušenosti	Vzdělání, odborná příprava a kurzy
Doplňující informace	Mateřský jazyk
Další jazyky	Komunikační dovednosti
Organizační/manažerské dovednosti	Odborné dovednosti
Počítačové dovednosti	Řidičský průkaz
Osobní dovednosti	

Vyučující Vám rozdá názvy jednotlivých kolonek. Nalepte je ve skupině na jeden list ve správném pořadí.

Na závěr zkontrolujte své řešení podle vyplněného příkladu životopisu, který Vám rozdá vyučující, nebo se na něj podívejte na http://www.europass.cz/co-je-europass/zivotopis/.

Online prostředí

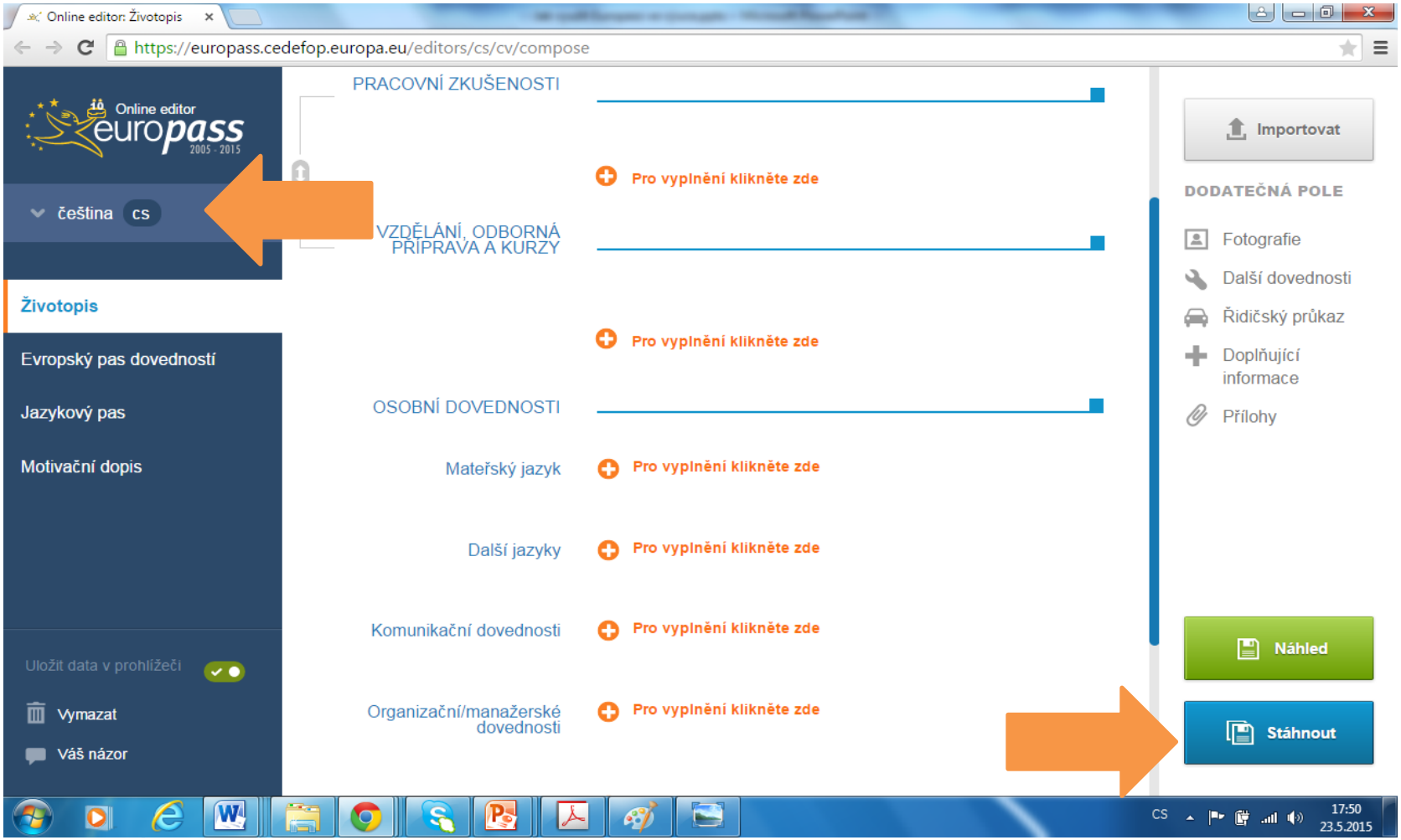

Online prostředí

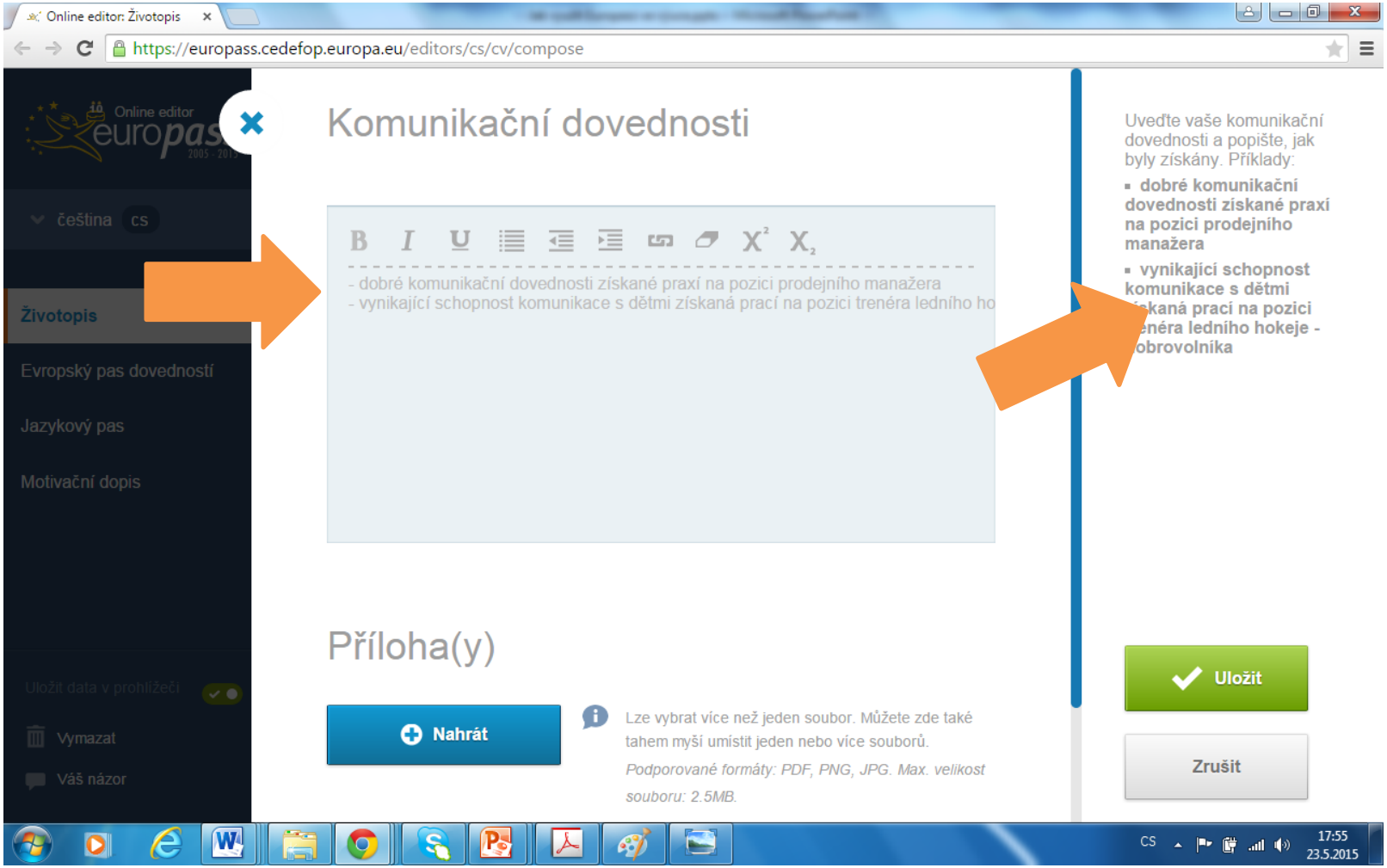

I maličkosti jsou důležité: úkol pro žáky č.1

Představte si, že jste personalista/ka. Vybíráte uchazeče o brigádu a dostali jste na stůl životopisy dvou uchazečů – Ivana a Kláry. Ivan ve svém životopise uvádí, že *hraje šachy a dělá karate*; Klára zpívá *v rockové kapele a hraje volejbal*.

I maličkosti jsou důležité: úkol pro žáky č.2

Ve dvojici se podívejte na následující obrázky, které znázorňují fotografie z životopisů. Jak se vám líbí? Jaký na vás dělají dojem?

Obrázek B

[cit. 2014-05-13]. Dostupný pod licencí Public domain na WWW: <http://pixabay.com/cs/kr%C3%A1sa-bruneta-obli%C4%8Dej-d%C4%9Bv%C4%8De-hlava-157427/>

Europass-motivační dopis

- **nově k dispozici**
- **nabízí uživatelsky přívětivou online šablonu**
- ***výsledná podoba dopisu nemusí zcela odpovídat českým normám pro úpravu písemností v obchodní a úřední korespondenci***

Najdete chyby v motivačním dopise: úkoly pro žáky

Žáci si:

- zkusí sami definovat, co by v motivačním dopise nemělo chybět;
- přečtou si pravidla pro tvorbu motivačního dopisu;
- hledají v příkladu motivačního dopisu chyby, které jsou v rozporu s výše uvedenými pravidly.

Najdete chyby v motivačním dopise: návod

Vážený pane Nováku,

Překlep ve jméně Novák!

zaujala mě Vámi nabízená pozice asistentky a ráda bych uvedla důvody, proč se o tuto pozici ucházím.

Dokončila jsem právě Vyšší odbornou školu cestovního ruchu a mezinárodního styku v Brně.

Jsem samostatná, komunikativní, cílevědomá, šikovná a technicky nadaná.

Pouhý **výčet dovedností je zbytečný**.
Uveďte raději konkrétní situace, kdy jste využil/a Vaše silné stránky.
Například: Během studia jsem pracovala dva roky jako recepční v hotelu Clarion. Samostatně jsem zajišťovala chod recepce, poskytovala informace klientům a využívala různé druhy kancelářské techniky.

Ačkoliv jsem čerstvá absolventka, mám zkušenosti s prací u nás i v zahraničí. Během studia jsem absolvovala dvouměsíční pracovní stáž v Itálii, kde jsem měla možnost pracovat na pozici asistentky. Plnila jsem zde běžné úkoly administrativního charakteru, komunikovala jsem italsky a anglicky se zákazníky, dalšími asistentkami, ale i s vedením firmy při společných poradách.

Požadavky týkající se výše platu by se neměly v motivačním dopise objevovat.

Ráda bych vydělávala 35 000 měsíčně.

Děkuji za Váš čas a těším se, až hodíme společnou řeč :-)
S pozdravem Helena L.

Chybí celé příjmení!

Vyvarujte se hovorových výrazů. Spíše se můžete těšit na případnou spolupráci, osobní setkání nebo pohovor.

Kde je možné DVD získat?

- na vyžádání v Národním centru Europass (e-mail: europass@nuv.cz)
- **ve složce DVD online na** http://www.europass.cz/dvd/

Shrnutí

Žáci

- získají povědomí o tom, kde mohou najít vzor strukturovaného **životopisu** a **motivačního dopisu**, které lze využít jako zdroj inspirace
- zkusí si vyplnit jednotlivé kolonky a **ohodnotit své dovednosti**
- rozvíjí své **IT dovednosti** při vyplňování dokumentů online

Shrnutí

6x Tipy do výuky

- I maličkosti jsou důležité
- Jak vyplnit osobní dovednosti
- Najděte chyby v motivačním dopisu
- Jak ohodnotit jazykové dovednosti
- Jazyky Evropy
- Jakou máte úroveň EQF

3x Hrajte si Europassem

- Co je Europass
- Evropa na vás čeká
- Struktura CV

Děkuji za pozornost.

michala.cicvakova@nuv.cz

S EUROPASSEM
SE NEZTRATÍTE

europass

Národní centrum Europass ČR

Národní ústav pro vzdělávání
Weilova 1271/6, 102 00 Praha
Tel: +420 274 022 347

E-mail: europass@nuv.cz

Erasmus+

NÚV

MINISTERSTVO ŠKOLSTVÍ, MLÁDEŽE A TĚLOVÝCHOVY