



INVESTICE DO ROZVOJE VZDĚLÁVÁNÍ

Otterwave – nácvik výslovnosti

Výuková prezentace

Využití aplikace

Tato aplikace nabízí spoustu funkcí potřebných pro zdokonalení výslovnosti:

Analýza výslovnosti

- Srovnání vaší výslovnosti s originálem na úrovni věty, slova, hlásky
- Procvičování výslovnosti modelových vět z různých oblastí
- Možnost zadání vlastních vět, případně slov a jejich procvičení
- Dává žákům i učiteli zpětnou vazbu o chybách ve výslovnosti

Příklady použití

- Doplnění běžných hodin o pravidelný nácvik výslovnosti obecně
- Procvičení výslovnosti nové slovní zásoby/frází
- Individuální práce při odstranění chyby ve výslovnosti konkrétního žáka
- Sebezdokonalování pedagoga 😊

Vyhledání aplikace

V AppStore zadejte do vyhledávače

Otterwave

Kategorie

Doporučené

otterwave



1

Návrhy

- english pronunciation - otterwave
- learn spanish with speech recogniti...

Nejlepší nové aplikace



Dashlane Password Ma... Produktivita



Musyc Pro Hudební 3,99 €



Numerous — Life's most im... Produktivita



Pause - Curated musi... Hudební



TimeTrack - Time Tracking... Obchod 2,99 €



Cars Daredevil Garage Hry

Nejlepší nové hry

Zobrazit vše >



Angry Birds 2 Hry



Race The Sun Hry



Domino Drop Hry



Battle Golf Hry



Jumping Cube Hry



Warhammer: Arcane Magic Hry



Skill Wave Hry



Cube Jump Hry



Mind The Arrow: M Hry

Pouze iPad ▾

Jakákoli cena ▾

Všechny kategorie ▾

Podle relevance ▾

Pro každý věk ▾



english pronuciati... ✕

English
Pronunciati...
Ottercall INC

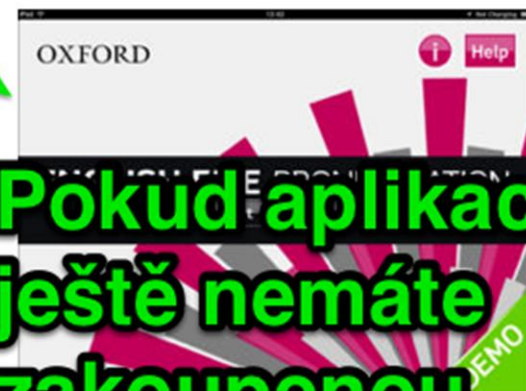
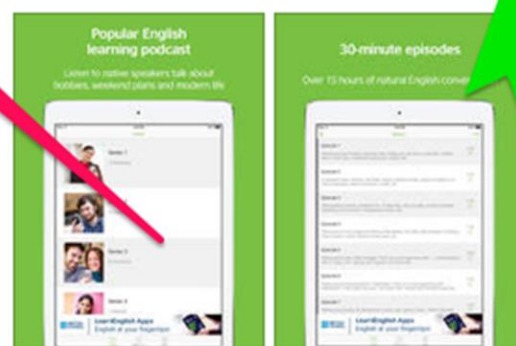
+ OTEVŘÍT

LearnEnglish
Podcasts
British Council

+ ZÍSKAT

English File
Pronunciation...
Oxford Universit...

+ ZÍSKAT



**Pokud aplikaci
ještě nemáte
zakoupenou,
uvidíte
možnost
ZÍSKAT**

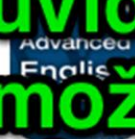
Learn English
Verbs - Pronu...
iEdutainments

+ ZÍSKAT

Nákupy v aplikacích


LearnEnglish
GREAT Videos
British Council

+ ZÍSKAT

Advanced
English
English Dic...
Oxford Universit...

+ ZÍSKAT

Nákupy v aplikacích



Vyhledání aplikace

- Aplikace je zdarma, klepněte na ZÍSKAT
- Co znamená možnost OTEVŘÍT?
 - Správně, na tomto iPadu už je aplikace nainstalovaná 😊

Úvodní obrazovka

- Po otevření aplikace se dostaneme na úvodní obrazovku
- Půjdeme popořádku a začneme volbou Speak

Úvodní obrazovka



speak



create lesson



results



sentences



help



settings



twitter



games

Speak – připravená témata

- V nabídce je spousta modelových vět z několika oblastí

1. Zvolte téma

2. Uvidíte první modelovou větu

Speak – připravená témata

back



job interviews



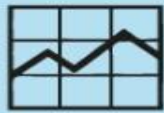
telephone



negotiations



management



sales



socializing



meetings



travel



presentations



communication

Speak – připravená témata

back

this is jean i need to talk to jane

next

1. poslechněte si originál



2. Můžete si pustit výslovnost jednotlivých slov

3. Klepnutím na mikrofon nahrajete svou verzi

Speak – namluvení věty

back

this is jim how may i help you



V průběhu nahrávání se tato křivka bude posouvat

Jakmile domluvíte, klepněte znovu na mikrofon

Speak – srovnání s originálem

Po namluvení věty se objeví obrazovka se srovnáním
Nejprve se podívejte na celkové srovnání v horní části.

back this is jean i need to talk to jane **next**

Overall Score **B** Pronunciation **B** Timing **B**

need

Pronunciation **B**

Timing **A**

You	Example	Score
N	N	B
IY	IY	A
D	D	D

V dolní části vidíte srovnání vět na úrovni rytmu, slov a hlásek. Zkuste střídavě klepat na stejné slovo v originálu a namluvené.

Klepnutím na ikonu mikrofonu můžete svou verzi kdykoli nahrát znovu.

back this is jean i need to talk to jane **next**

Overall Score **B** Pronunciation **B** Timing **B**

Klepnutím můžete kdykoli pustit originál

Klepnutím na slovo získáte srovnání

need

Pronunciation **B**

Timing **A**

You	Example	Score
<input type="radio"/> N	<input type="radio"/> N	B
<input type="radio"/> IY	<input type="radio"/> IY	A
<input type="radio"/> D	<input type="radio"/> D	D

Zadání vlastní věty/slova

- Jak jsme již řekli v úvodu, aplikace umožňuje zadávat vlastní věty i jednotlivá slova
 1. Vraťte se na úvodní obrazovku (tlačítko BACK v levém horním rohu)
 2. Klepněte na CREATE LESSON (viz další slide)

Zadání vlastní věty/slova



speak



create lesson



results



sentences



help



settings



twitter



games

Zadání vlastní věty/slova

back

Add Lesson

done

I am hungry

Napište slovo nebo větu

Q

W

E

R

T

Z

U

I

O

P



A

S

D

F

G

H

J

K

L

Enter



Y

X

C

V

B

N

M

'

↓



123



123



Zadání vlastní věty/slova

back

Custom Lessons

add lesson

test one two three

at the doctors

i really think you should stay in bed

if i were you i would stay at home

you need to drink a lot of liquids

you really ought to see the specialist

it would be a good idea not to scratch it

hotel

course

i want to present a course

exhausted

i am hungry

**Zadaná slova i věty se
automaticky ukládají**



Zadání vlastní věty/slova

Postupujete stejně jako v případě modelových vět

Zde vidíte příklad nácviku výslovnosti nového slovíčka

back course next

Pronunciation **C**

Vysloveno špatně

You	Score
K	D
AO	D
R	A
S	A

back course next

Pronunciation **A**

Vysloveno správně

You	Score
K	A
AO	A
R	A
S	A

Tipy pro práci ve třídě

- Pro nejlepší využití je samozřejmě vhodné propojení iPadu s projektorem a zvukovým výstupem, pak můžete pracovat nejen s jednotlivci, ale s celou třídou
- Nebojte se mít aplikaci připravenou a použít ji v okamžiku, kdy má konkrétní žák/více žáků problémy s výslovností nějakého slovíčka
- Vždy mějte na paměti, že aplikace není schopna rozlišit rozdíly dané například původem mluvčího (ani rodilí mluvčí zpravidla nedosahují 100% výsledků, výsledek by ovšem neměl být D (zcela chybně vysloveno)



INVESTICE DO ROZVOJE VZDĚLÁVÁNÍ

Hodně štěstí